



การขอใช้ ยานพาหนะ

ผ่านระบบ ONE RMUTTO



สำนักงานเขตพื้นที่อุเทนถวาย

จัดทำโดย

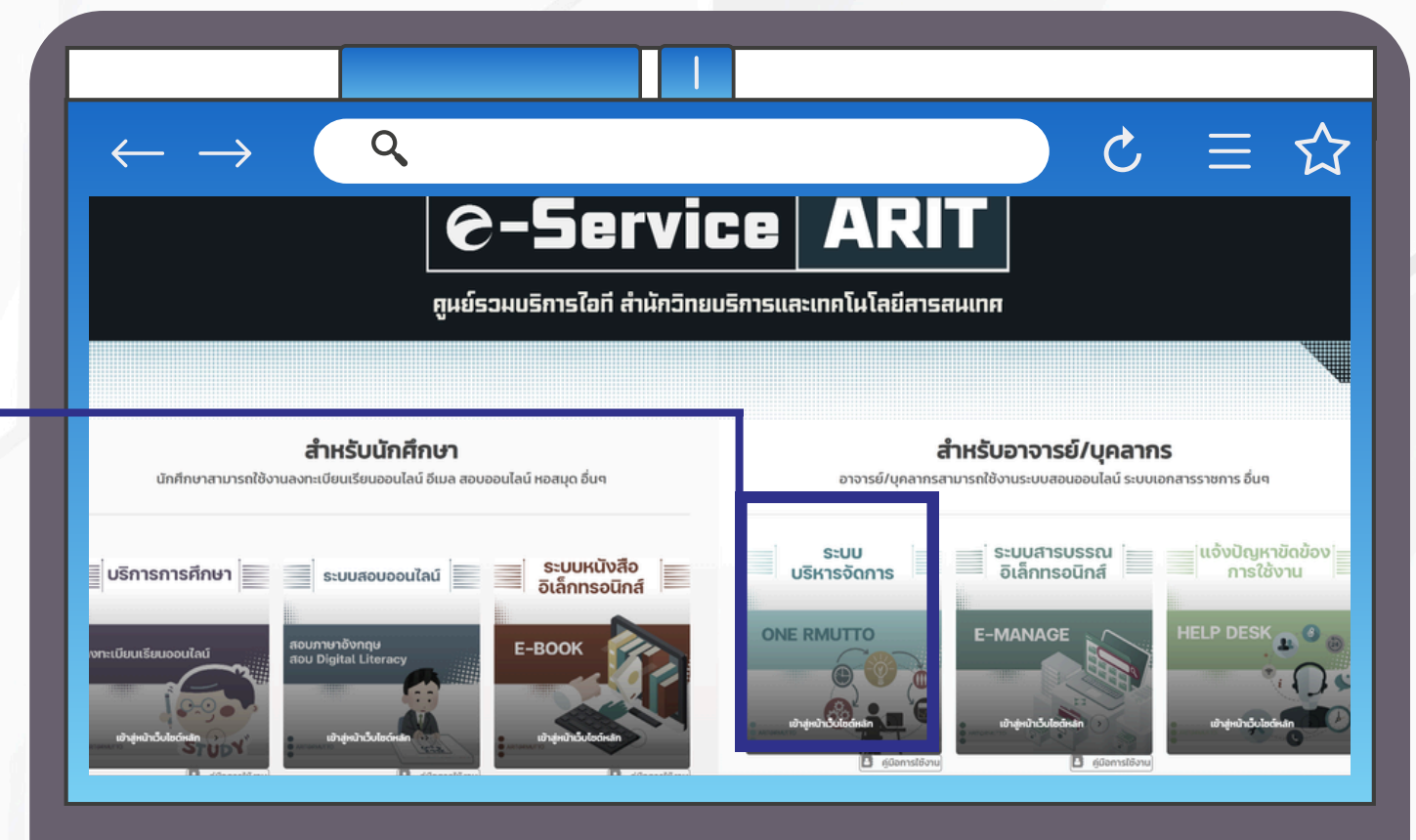
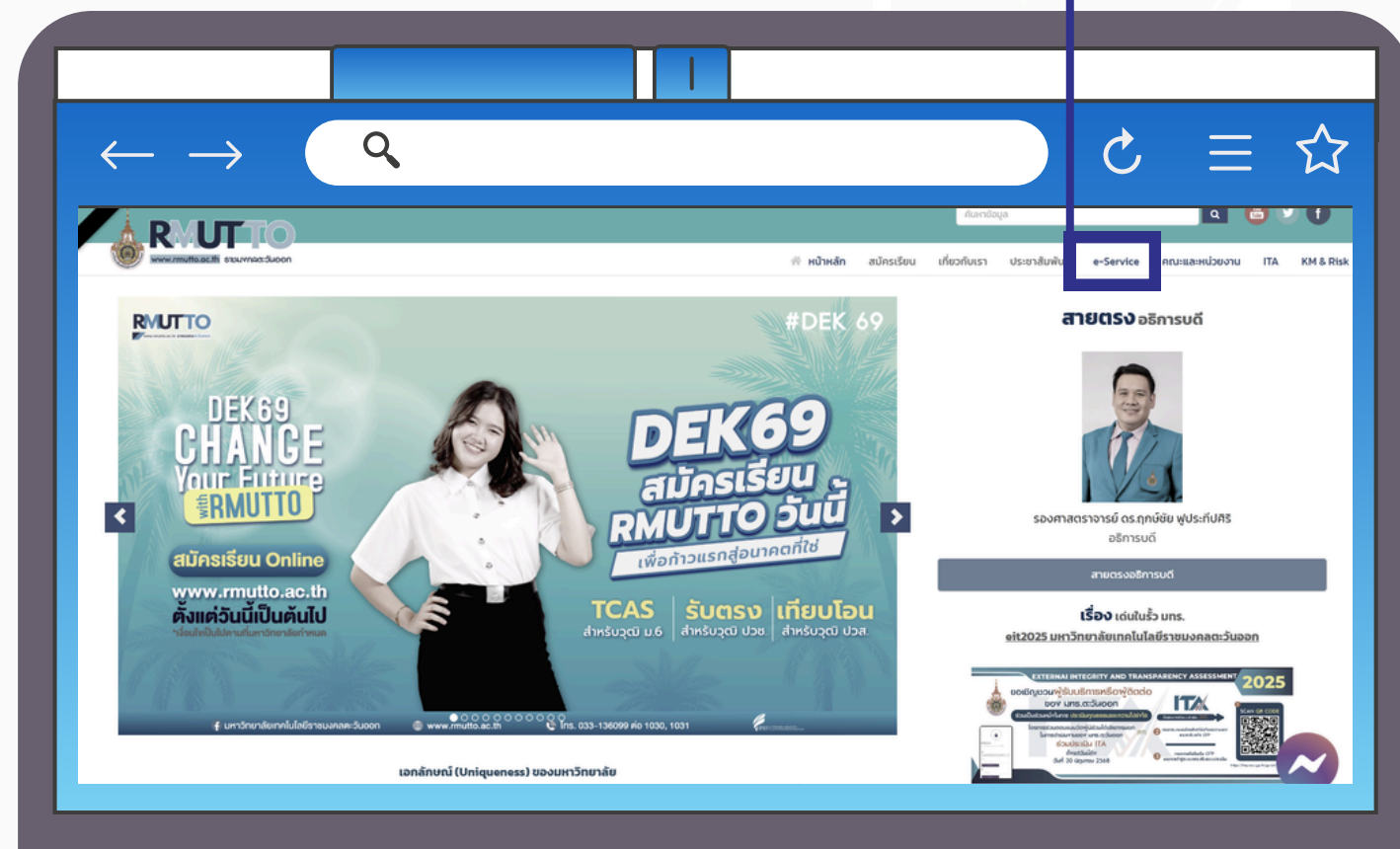
คณะกรรมการจัดการความรู้สายสนับสนุน สำนักงานเขตพื้นที่อุเทนถวาย

การเริ่มใช้งานระบบ ONE RMUTTO

การขอใช้ยานพาหนะ

1 เข้าเว็บบนมือถือ ราชมงคลตะวันออก กดที่ e-service

2 กดที่ ระบบบริการจัดการ ONE RMUTTO



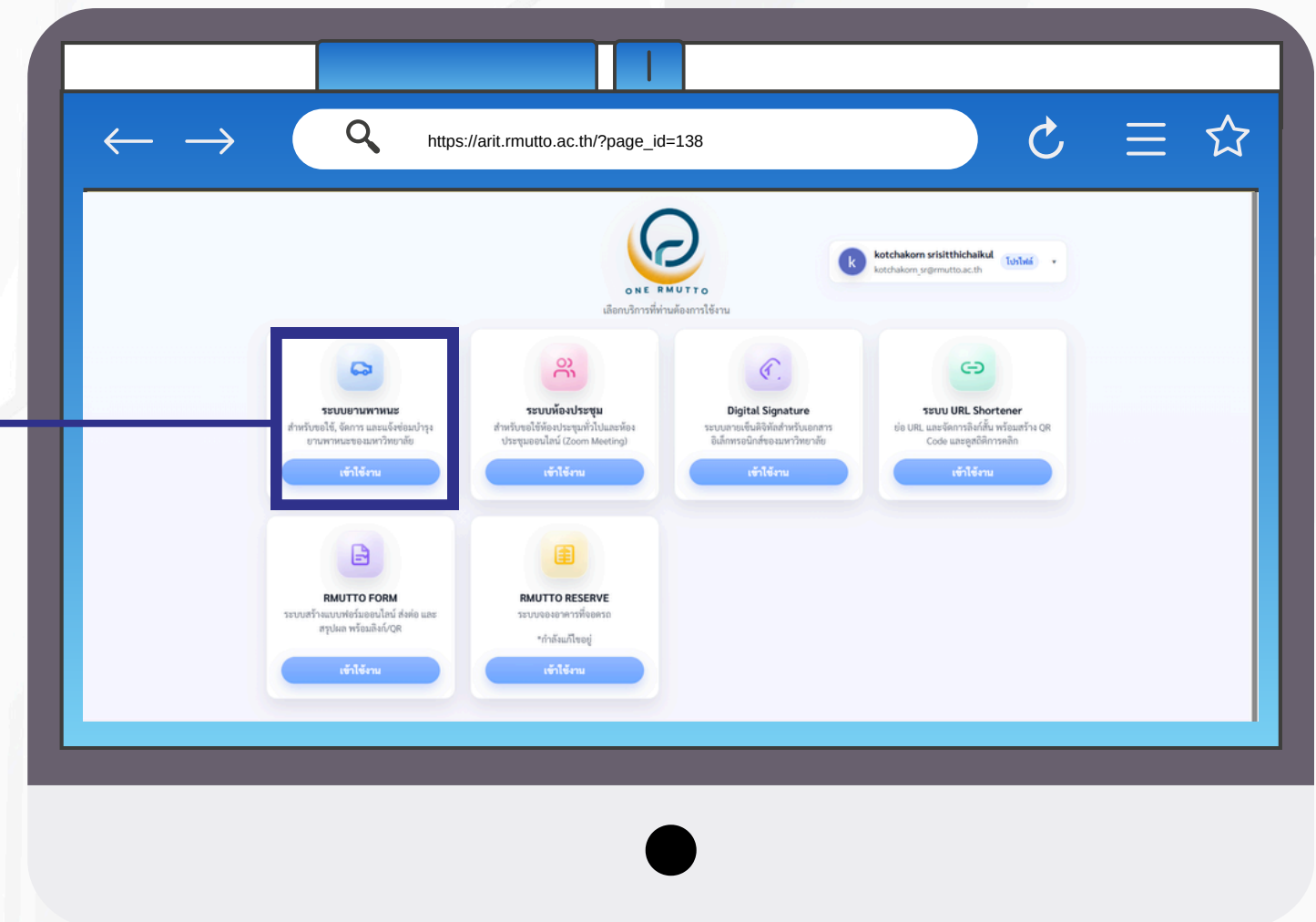

การเริ่มใช้งานระบบ ONE RMUTTO

การขอใช้ยานพาหนะ

3 Login ด้วยอีเมลมหาวิทยาลัยฯ
@Rmutto.ac.th



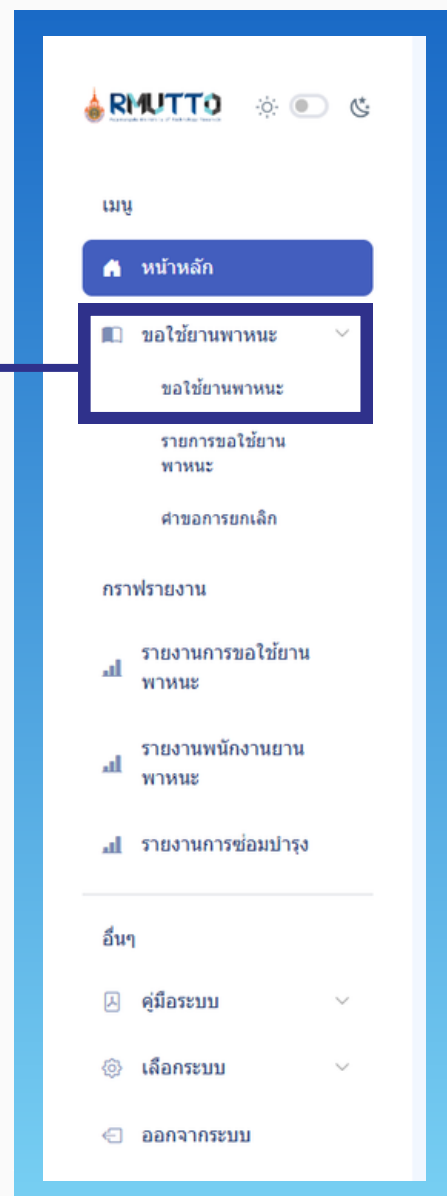
4 เลือก ระบบยานพาหนะ



การเริ่มใช้งานระบบ ONE RMUTTO

การขอใช้ยานพาหนะ

- 5** เลือก การจอง/อาคารสถานที่
- 6** กรอกคำขอใช้งานยานพาหนะ รายละเอียดขอใช้งาน วันเวลา เริ่มต้น- สิ้นสุด ยานพาหนะขอหน่วยงาน



The image shows the 'กรอกรายละเอียดการขอใช้ยานพาหนะ' (Request Vehicle Details) form. The form includes the following fields and sections:

- รายละเอียดผู้ขอใช้งาน:**
 - ชื่อผู้ขอใช้งาน: กชกร ศรีลธิชัยกุล
 - เบอร์โทรศัพท์มือถือ: 0653590905
 - E-MAIL: kotchakorn_sr@rmutto.ac.th
 - หน่วยงาน: สำนักงานเขตพื้นที่อุเทนถวาย
- รายละเอียดการขอใช้ยานพาหนะ:**
 - เรื่อง:
 - สถานที่ปลายทาง:
- วัตถุประสงค์การขอใช้งาน:**
 - ไฟล์:
- จำนวนบุคคลที่เข้าร่วมใช้งาน:**
- ผู้ควบคุมยานพาหนะ:**
- รายชื่อผู้ร่วมเดินทาง:**

การเริ่มใช้งานระบบ ONE RMUTTO

การขอใช้ยานพาหนะ

7 สถานะการขอใช้งานพาหนะ เรื่องและวันที่ขอใช้งาน

8 สามารถดูรายละเอียด และแก้ไขข้อมูล

หน้าหลัก / รายการจองยานพาหนะ

ค้นหา...

ทำรายการ

สถานะ	เรื่อง	ผู้ขอใช้งาน	วันที่จอง
รอดำเนินการ	System Test ขอลดไปราชการRoad Show หลักสูตรการศึกษา ปีการศึกษา 2569 วันที่ขอใช้งาน : 24 ก.พ. 2569 เวลา : 06:00 น. ถึง 24 ก.พ. 2569 เวลา : 16:30 น.	นางสาวกชกร ศรสิทธิ์ชัยกุล (สำนักงานเขตพื้นที่อุเทนถาว)	24 ก.พ. 2569 ถึง 24 ก.พ. 2569
ไม่อนุมัติ	เข้าร่วมโครงการวันสถาปนามหาวิทยาลัยฯ วันที่ขอใช้งาน : 16 ม.ค. 2569 เวลา : 06:30 น. ถึง 16 ม.ค. 2569 เวลา : 18:00 น.	นางสาวกชกร ศรสิทธิ์ชัยกุล (สำนักงานเขตพื้นที่อุเทนถาว)	16 ม.ค. 2569 ถึง 16 ม.ค. 2569

แสดง 1 ถึง 2 จาก 2 รายการ

2021 © @SERVICEAPP

Crafted with ❤ byARIT @RMUTTO

การเริ่มใช้งานระบบ ONE RMUTTO

การขอใช้ยานพาหนะ

9

การแก้ไขข้อมูล
จะแก้ได้แค่วัตถุประสงค์การใช้งาน
และรายชื่อผู้ร่วมเดินทาง

The screenshot displays the 'รายละเอียดการจองยานพาหนะ' (Vehicle Booking Details) page in the ONE RMUTTO system. The page is divided into a left sidebar menu and a main content area. The sidebar menu includes options like 'หน้าหลัก', 'ขอใช้ยานพาหนะ', 'กราฟรายงาน', 'รายงานการขอใช้ยานพาหนะ', 'รายงานพนักงานยานพาหนะ', 'รายงานการซ่อมบำรุง', 'อื่นๆ', 'คู่มือระบบ', 'เลือกระบบ', and 'ออกจากระบบ'. The main content area shows a form with the following details:

เรื่อง	ทดลองระบบ ขออไปราชการ งานแนะแนววันสมัครนักศึกษา
วันเวลาเดินทาง	27 ก.พ. 2569 เวลา 06:00 น. ถึง 27 ก.พ. 2569 เวลา 15:30 น.
ปลายทาง	วิทยาลัยเทคนิคราชบุรี
จำนวนผู้เดินทาง	10
ผู้ควบคุมการเดินทาง	กษกร ศรีสิงห์ชัยกุล
วัตถุประสงค์การใช้งาน	ขอใช้รถเพื่อเดินทางจังหวัดราชบุรี
ยานพาหนะหน่วยงาน	เขตพื้นที่อุเทนถวาย
เอกสารเดินทาง	
ผู้ขอใช้งาน	นางสาวกษกร ศรีสิงห์ชัยกุล
หน่วยงานผู้ขอใช้งาน	สำนักงานเขตพื้นที่อุเทนถวาย

Below the form, there is a section for 'วัตถุประสงค์การใช้งาน' (Purpose of Use) with a text area containing 'ขอใช้รถเพื่อเดินทางจังหวัดราชบุรี'. At the bottom, there is a section for 'รายชื่อผู้ร่วมเดินทาง' (List of Travelers) with a dropdown menu for 'เลือกไฟล์' (Select File) and a text input field containing 'ไม่ได้เลือกไฟล์ใด'. The page has a 'ยืนยัน' (Confirm) button in green and a 'ยกเลิก' (Cancel) button in red.



การเริ่มใช้งานระบบ ONE RMUTTO

การขอใช้ยานพาหนะ

10 กรอกคำร้องขอยกเลิก คือ รายการที่สามารถขอยกเลิกการใช้งานยานพาหนะได้ และสถานะขอยกเลิก เลือกลง "รายการ จองยานพาหนะ" → เลือกลง "คำขอยกเลิก"

The screenshot displays the 'รายการจองยานพาหนะ' (Vehicle Reservation List) page in the ONE RMUTTO system. The interface includes a sidebar menu on the left with options like 'หน้าหลัก', 'ขอใช้ยานพาหนะ', and 'คำขอยกเลิก' (highlighted). The main content area shows a table of reservations with columns for 'สถานะ' (Status), 'เรื่อง' (Subject), 'ผู้ขอใช้งาน' (Requester), 'วันที่จอง' (Reservation Date), and 'ทำรายการ' (Action). The first row is highlighted in yellow and has a 'คำขอยกเลิก' (Cancel) button. The second and third rows have 'ไม่อนุมัติ' (Not Approved) status. The footer of the page includes '2021 © @SERVICEAPP' and 'Crafted with ❤️ by ARIT @RMUTTO'.

สถานะ	เรื่อง	ผู้ขอใช้งาน	วันที่จอง	ทำรายการ
รอดำเนินการ	ทดลองระบบ ขordไปราชการ งานแนะแนวรับสมัครนักศึกษา วันที่ขอใช้งาน : 27 ก.พ. 2569 เวลา : 06:00 น. ถึง 27 ก.พ. 2569 เวลา : 15:30 น.	นางสาวชกร ศรสิทธิ์ชัยกุล (สำนักงานเขตพื้นที่อุเทนถวาย)	27 ก.พ. 2569 ถึง 27 ก.พ. 2569	รายละเอียด แก้ไข 🗑️
ไม่อนุมัติ	System Test ขordไปราชการRoad Show หลักสูตรการศึกษา ปีการศึกษา 2569 วันที่ขอใช้งาน : 24 ก.พ. 2569 เวลา : 06:00 น. ถึง 24 ก.พ. 2569 เวลา : 16:30 น.	นางสาวชกร ศรสิทธิ์ชัยกุล (สำนักงานเขตพื้นที่อุเทนถวาย)	24 ก.พ. 2569 ถึง 24 ก.พ. 2569	รายละเอียด
ไม่อนุมัติ	เข้าร่วมโครงการวันสถาปนามหาวิทยาลัยฯ วันที่ขอใช้งาน : 16 ม.ค. 2569 เวลา : 06:30 น. ถึง 16 ม.ค. 2569 เวลา : 18:00 น.	นางสาวชกร ศรสิทธิ์ชัยกุล (สำนักงานเขตพื้นที่อุเทนถวาย)	16 ม.ค. 2569 ถึง 16 ม.ค. 2569	รายละเอียด

การเริ่มใช้งานระบบ ONE RMUTTO

การขอใช้ยานพาหนะ

11

กรอกคำร้องขอยกเลิก

12

รายละเอียดคำขอใช้งาน

The screenshot displays the ONE RMUTTO web application interface. On the left is a navigation menu with options like 'หน้าหลัก' (Home) and 'ขอใช้ยานพาหนะ' (Request Vehicle). The main content area is titled 'กรอกคำขอขอยกเลิกขอใช้งาน' (Enter request for cancellation of use). It contains a form with the following fields:

- เรียน** (To): รองอธิการบดี (Vice-Chancellor)
- รายละเอียดคำขอยกเลิกการใช้งาน** (Request Details): ขอยกเลิกใช้รถ เนื่องจากการทดสอบระบบ (Request to cancel vehicle use due to system testing)

Below the form are two buttons: 'บันทึก' (Save) in green and 'ยกเลิก' (Cancel) in red. At the bottom, there is a table with details:

เรื่อง	ทดลองระบบ ขอรถไปราชการ งานแนะแนวรับสมัครนักศึกษา
วันเวลาเดินทาง	27 ก.พ. 2569 เวลา 06:00 น. ถึง 27 ก.พ. 2569 เวลา 15:30 น.
ปลายทาง	วิทยาลัยเทคนิคราชบุรี