



แนวปฏิบัติในการใช้ระบบบริหารจัดการ ผ่านระบบ ONE RMUTTO

“การขอใช้ยานพาหนะ และการขอใช้ห้องประชุม”

การจัดการความรู้ (KM)

สำนักงานเขตพื้นที่อุเทนถวาย
ประจำปีการศึกษา 2568



คำนำ

ปีการศึกษา 2568 คณะกรรมการจัดการความรู้สายสนับสนุน สำนักงานเขตพื้นที่อุเทนถวาย ได้กำหนดประเด็นองค์ความรู้ที่จำเป็นต่อการปฏิบัติราชการ เรื่อง แนวปฏิบัติในการใช้ระบบบริหารจัดการผ่านระบบ ONE RMUTTO ในการขอใช้ยานพาหนะและการขอใช้ห้องประชุม โดยได้ดำเนินการแลกเปลี่ยนเรียนรู้ รวบรวมประสบการณ์ และแนวปฏิบัติที่เกี่ยวข้องจากผู้ปฏิบัติงาน เพื่อนำมาสังเคราะห์และจัดทำเป็นสื่อเผยแพร่ในครั้งนี้

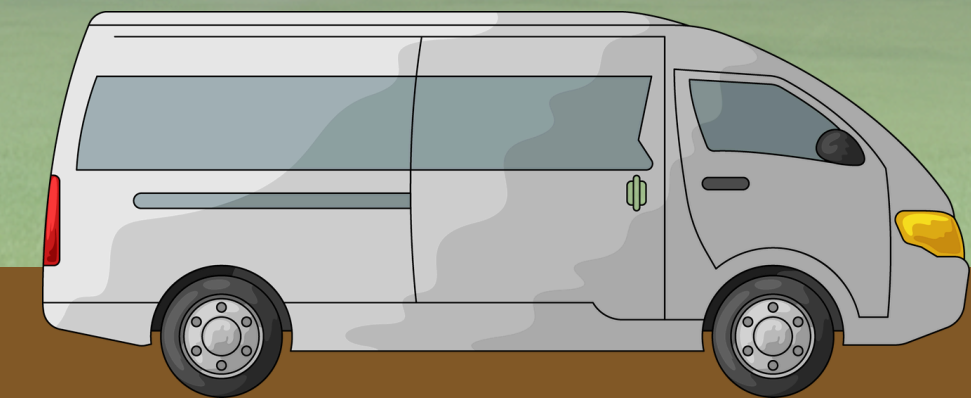
สื่อเผยแพร่ฉบับนี้จัดทำขึ้นเพื่อเป็นแนวทางให้บุคลากรสามารถศึกษาและนำไปใช้ในการปฏิบัติงานได้อย่างถูกต้อง สอดคล้อง และเป็นมาตรฐานเดียวกัน อันจะช่วยสนับสนุนการดำเนินงานของหน่วยงานให้มีประสิทธิภาพยิ่งขึ้นต่อไป

คณะกรรมการจัดการความรู้สายสนับสนุน
สำนักงานเขตพื้นที่อุเทนถวาย



การขอใช้ ยานพาหนะ

ผ่านระบบ ONE RMUTTO



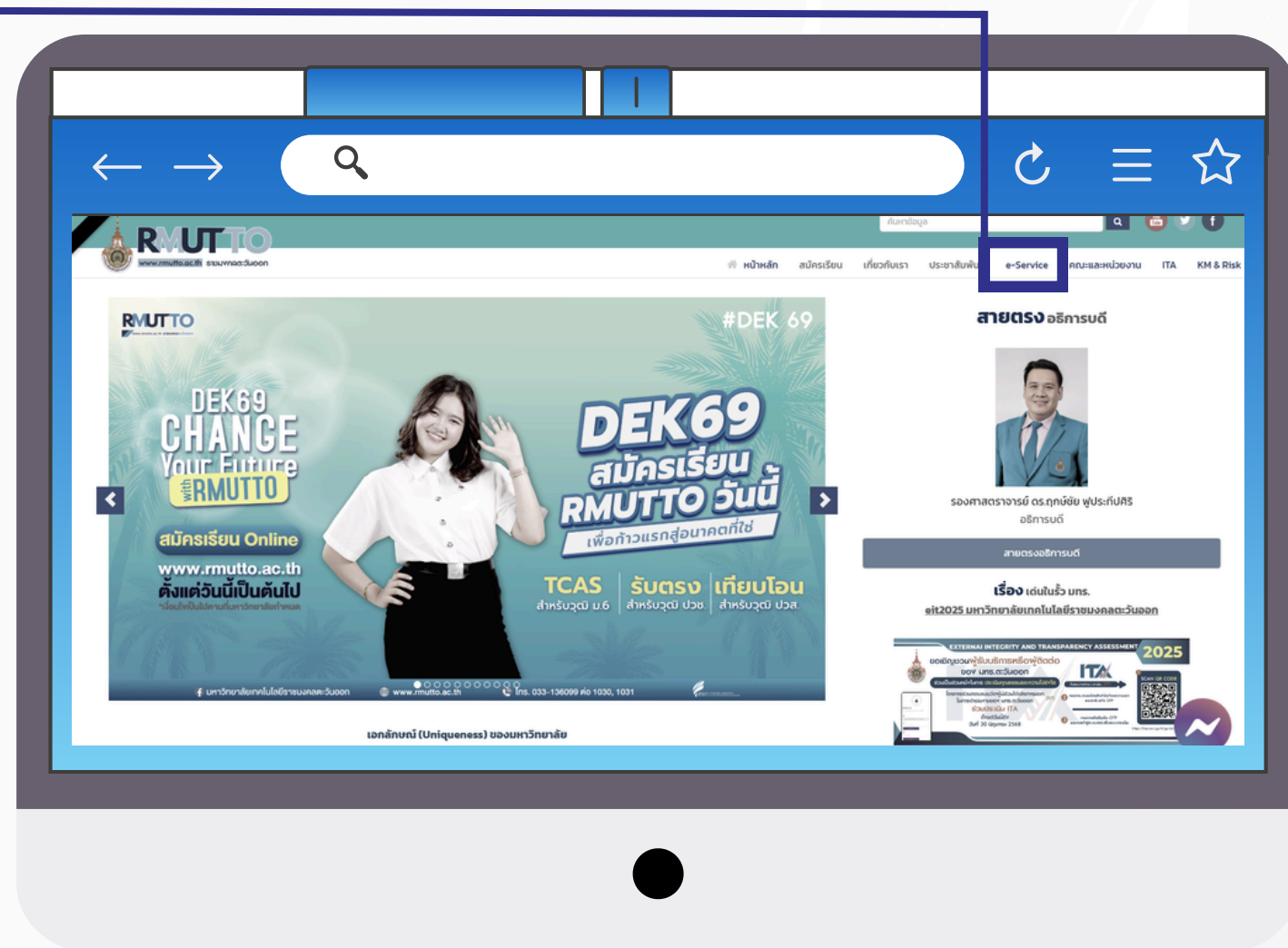
สำนักงานเขตพื้นที่อุเทนถวาย

จัดทำโดย

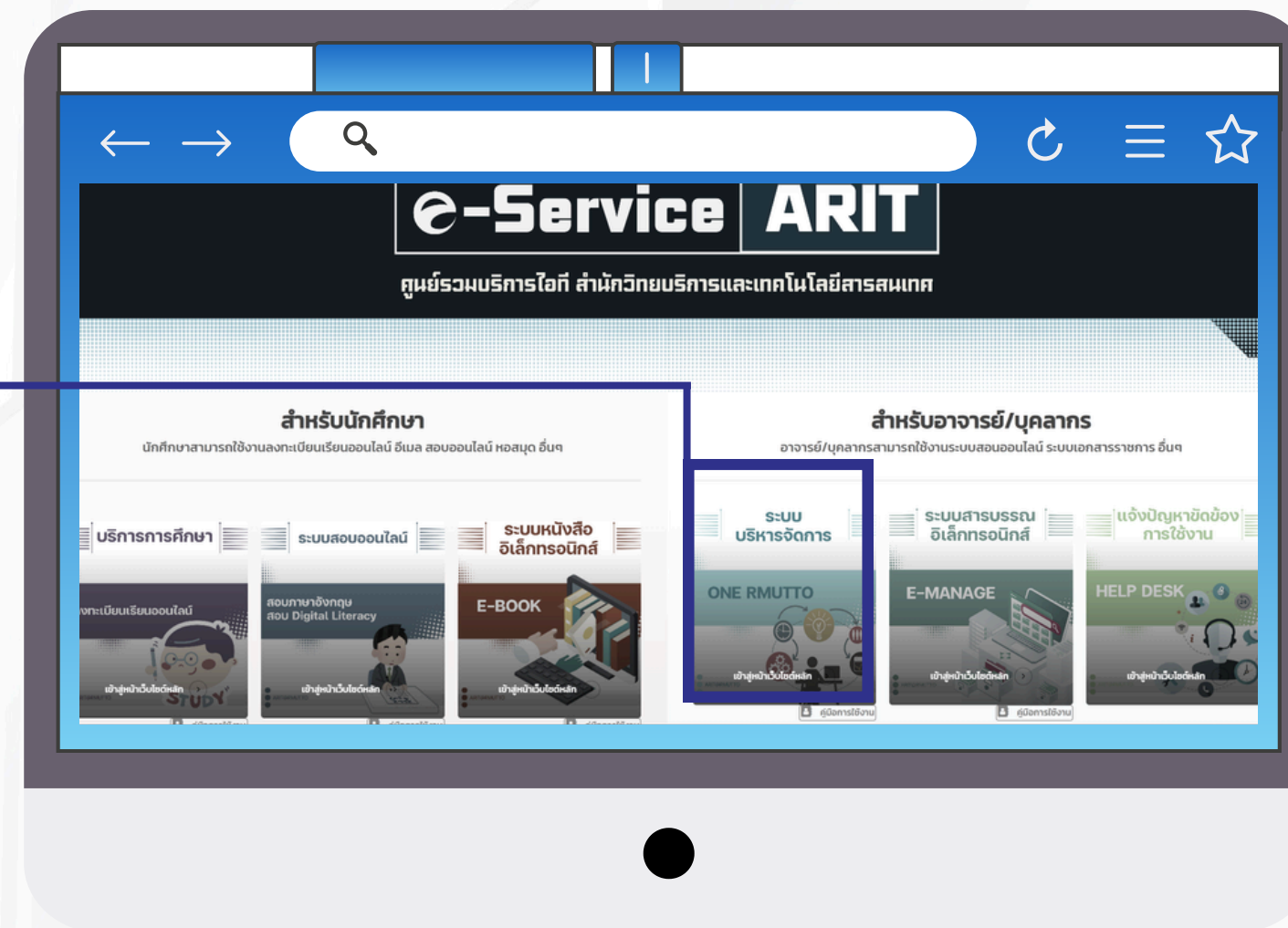
คณะกรรมการจัดการความรู้สายสนับสนุน สำนักงานเขตพื้นที่อุเทนถวาย

การเริ่มใช้งานระบบ ONE RMUTTO การขอใช้ยานพาหนะ

1 เข้าเว็บบนมือถือ ราชมงคลตะวันออก
กดที่ e-service



2 กดที่ ระบบบริการจัดการ
ONE RMUTTO



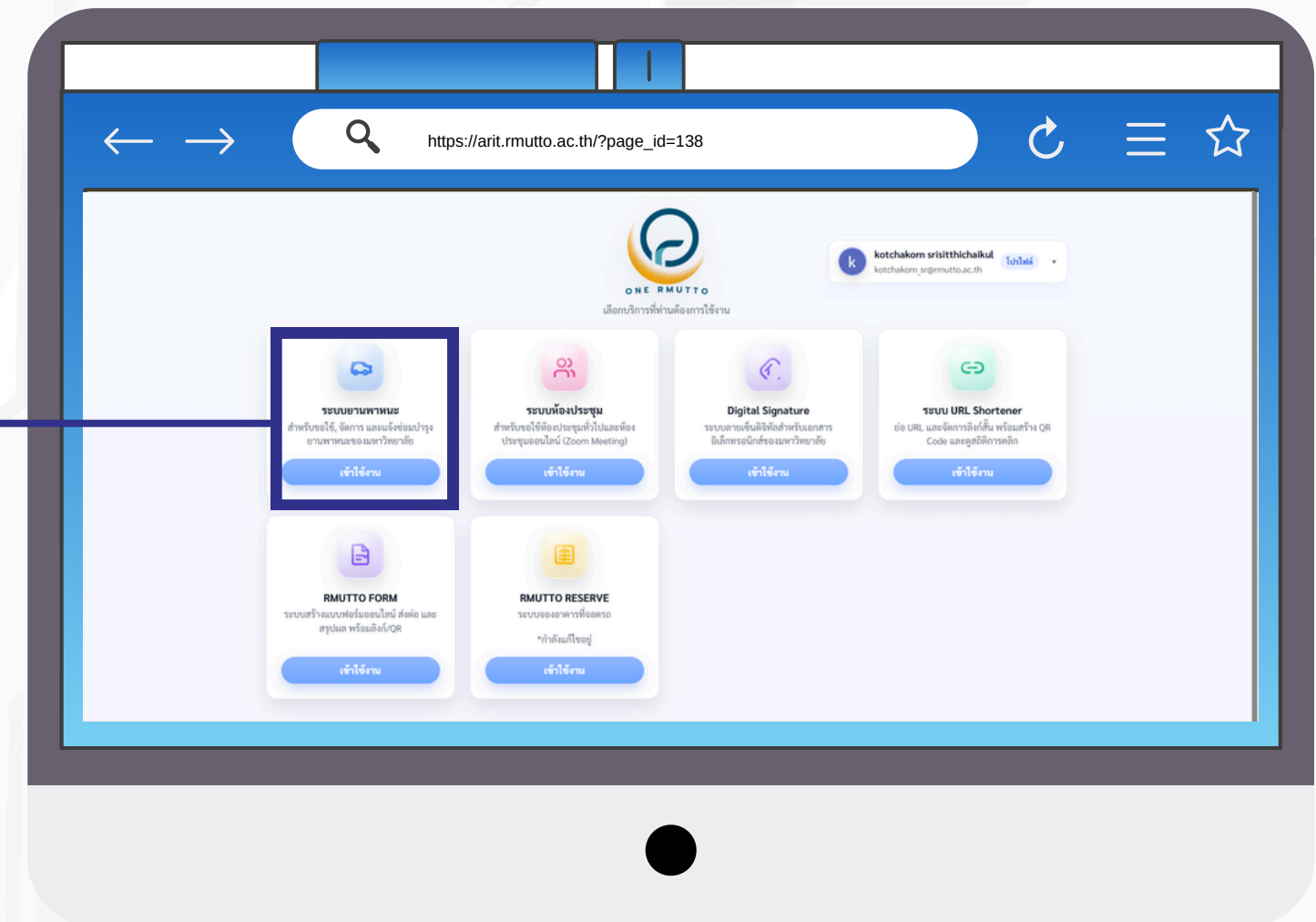
การเริ่มใช้งานระบบ ONE RMUTTO

การขอใช้ยานพาหนะ

3 Login ด้วยอีเมลมหาลัยฯ
@Rmutto.ac.th



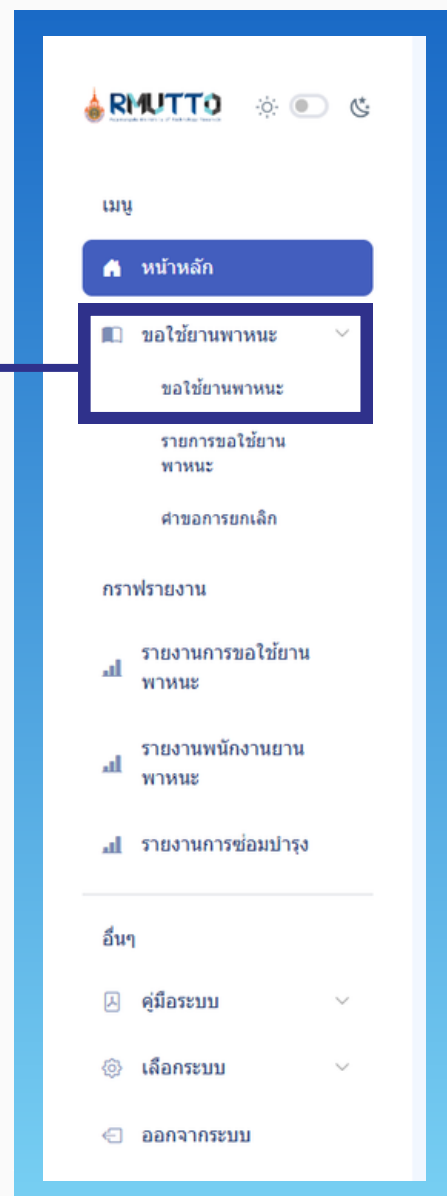
4 เลือก ระบบยานพาหนะ



การเริ่มใช้งานระบบ ONE RMUTTO

การขอใช้ยานพาหนะ

- 5** เลือก การจอง/อาคารสถานที่
- 6** กรอกคำขอใช้งานยานพาหนะ รายละเอียดขอใช้งาน วันเวลา เริ่มต้น- สิ้นสุด ยานพาหนะขอหน่วยงาน



The image shows the 'Request Vehicle' form in the RMUTTO system. The form is titled 'กรอกรายละเอียดการขอใช้ยานพาหนะ' and contains the following fields:

- รายละเอียดผู้ขอใช้งาน: ชื่อผู้ขอใช้งาน (กชกร ศรีลธิชัยกุล), เบอร์โทรศัพท์มือถือ (0653590905), E-MAIL (kotchakorn_sr@rmutto.ac.th), หน่วยงาน (สำนักงานเขตพื้นที่อุเทนถาว)
- รายละเอียดการขอใช้ยานพาหนะ: เรื่อง (เรื่อง), สถานที่ปลายทาง (สถานที่ปลายทาง)
- วัตถุประสงค์การขอใช้งาน: ไฟล์ ปรับปรุงแก้ไข มุมมอง แบบ เครื่องมือ
- จำนวนบุคคลที่เข้าร่วมใช้งาน: (ว่าง)
- ผู้ควบคุมยานพาหนะ: (ว่าง)
- รายชื่อผู้ร่วมเดินทาง: (ว่าง)

การเริ่มใช้งานระบบ ONE RMUTTO

การขอใช้ยานพาหนะ

7 สถานะการขอใช้งานพาหนะ เรื่องและวันที่ขอใช้งาน

8 สามารถดูรายละเอียด และแก้ไขข้อมูล

The screenshot displays the 'รายการจองยานพาหนะ' (Vehicle Request List) page. The interface includes a sidebar menu on the left with options like 'หน้าหลัก', 'ขอใช้ยานพาหนะ', and 'กราฟรายงาน'. The main content area shows a table of requests with columns for 'สถานะ' (Status), 'เรื่อง' (Subject), 'ผู้ขอใช้งาน' (Requester), and 'วันที่จอง' (Booking Date). Two records are visible: one for a 'System Test' and another for a 'Workshop'. The first record is highlighted with a yellow 'รอดำเนินการ' (Approved) status, and the second is marked as 'ไม่อนุมัติ' (Not Approved). On the right side, there are controls for 'ค้นหา...' (Search), 'ทำรายการ' (Action), and buttons for 'รายละเอียด' (Details), 'แก้ไข' (Edit), and 'ลบ' (Delete).

สถานะ	เรื่อง	ผู้ขอใช้งาน	วันที่จอง
รอดำเนินการ	System Test ขอลดไปราชการRoad Show หลักสูตรการศึกษา ปีการศึกษา 2569 วันที่ขอใช้งาน : 24 ก.พ. 2569 เวลา : 06:00 น. ถึง 24 ก.พ. 2569 เวลา : 16:30 น.	นางสาวกชกร ศรสิทธิ์ชัยกุล (สำนักงานเขตพื้นที่อุเทนถวาย)	24 ก.พ. 2569 ถึง 24 ก.พ. 2569
ไม่อนุมัติ	เข้าร่วมโครงการวันสถาปนามหาวิทยาลัยฯ วันที่ขอใช้งาน : 16 ม.ค. 2569 เวลา : 06:30 น. ถึง 16 ม.ค. 2569 เวลา : 18:00 น.	นางสาวกชกร ศรสิทธิ์ชัยกุล (สำนักงานเขตพื้นที่อุเทนถวาย)	16 ม.ค. 2569 ถึง 16 ม.ค. 2569

การเริ่มใช้งานระบบ ONE RMUTTO

การขอใช้ยานพาหนะ

9

การแก้ไขข้อมูล
จะแก้ได้แค่วัตถุประสงค์การใช้งาน
และรายชื่อผู้ร่วมเดินทาง

รายละเอียดการจองยานพาหนะ

เรื่อง	ทดลองระบบ ขอรถไปราชการ งานแนะแนววันสมัครนักศึกษา
วันเวลาเดินทาง	27 ก.พ. 2569 เวลา 06:00 น. ถึง 27 ก.พ. 2569 เวลา 15:30 น.
ปลายทาง	วิทยาลัยเทคนิคราชบุรี
จำนวนผู้เดินทาง	10
ผู้ควบคุมการเดินทาง	กษกร ศรีสิงห์ชัยกุล
วัตถุประสงค์การใช้งาน	ขอใช้รถเพื่อเดินทางจังหวัดราชบุรี
ยานพาหนะหน่วยงาน	เขตพื้นที่อุเทนถวาย
เอกสารเดินทาง	0
ผู้ขอใช้งาน	นางสาวกษกร ศรีสิงห์ชัยกุล
หน่วยงานผู้ขอใช้งาน	สำนักงานเขตพื้นที่อุเทนถวาย

วัตถุประสงค์การใช้งาน *

ไฟล์ ปรับปรุงแก้ไข มุมมอง แบบ เครื่องมือ

ย้อนหน้า

ของใช้รถเพื่อเดินทางจังหวัดราชบุรี

รายชื่อผู้ร่วมเดินทาง *

เลือกไฟล์

ยืนยัน ยกเลิก



การเริ่มใช้งานระบบ ONE RMUTTO

การขอใช้ยานพาหนะ

10 กรอกคำร้องขอยกเลิก คือ รายการที่สามารถขอยกเลิกการใช้งานยานพาหนะได้ และสถานะขอยกเลิก เลือกลง "รายการ จองยานพาหนะ" → เลือกลง "คำขอยกเลิก"

RMUTTO

เมนู

- หน้าหลัก
- ขอใช้ยานพาหนะ**
- ขอใช้ยานพาหนะ
- รายการขอใช้ยานพาหนะ
- คำขอยกเลิก**
- กราฟรายงาน
- รายงานการขอใช้ยานพาหนะ
- รายงานพนักงานยานพาหนะ
- รายงานการซ่อมบำรุง

รายการจองยานพาหนะ

10 รายการต่อหน้า ค้นหา...

สถานะ	เรื่อง	ผู้ใช้งาน	วันที่จอง	ทำรายการ
รอดำเนินการ	ทดลองระบบ ขordไปราชการ งานแนะแนวรับสมัครนักศึกษา วันที่ขอใช้งาน : 27 ก.พ. 2569 เวลา : 06:00 น. ถึง 27 ก.พ. 2569 เวลา : 15:30 น.	นางสาวชกร ศรสิทธิ์ชัยกุล (สำนักงานเขตพื้นที่อุเทนถวาย)	27 ก.พ. 2569 ถึง 27 ก.พ. 2569	รายละเอียด แก้ไข
ไม่อนุมัติ	System Test ขordไปราชการRoad Show หลักสูตรการศึกษา ปีการศึกษา 2569 วันที่ขอใช้งาน : 24 ก.พ. 2569 เวลา : 06:00 น. ถึง 24 ก.พ. 2569 เวลา : 16:30 น.	นางสาวชกร ศรสิทธิ์ชัยกุล (สำนักงานเขตพื้นที่อุเทนถวาย)	24 ก.พ. 2569 ถึง 24 ก.พ. 2569	รายละเอียด
ไม่อนุมัติ	เข้าร่วมโครงการวันสถาปนามหาวิทยาลัยฯ วันที่ขอใช้งาน : 16 ม.ค. 2569 เวลา : 06:30 น. ถึง 16 ม.ค. 2569 เวลา : 18:00 น.	นางสาวชกร ศรสิทธิ์ชัยกุล (สำนักงานเขตพื้นที่อุเทนถวาย)	16 ม.ค. 2569 ถึง 16 ม.ค. 2569	รายละเอียด

แสดง 1 ถึง 3 จาก 3 รายการ

2021 © @SERVICEAPP

Crafted with ❤ by ARIT @RMUTTO

การเริ่มใช้งานระบบ ONE RMUTTO

การขอใช้ยานพาหนะ

11

กรอกคำร้องขอยกเลิก

12

รายละเอียดคำขอใช้งาน

The screenshot displays the ONE RMUTTO web application interface. On the left is a navigation menu with options like 'หน้าหลัก' (Home) and 'ขอใช้ยานพาหนะ' (Request Vehicle). The main content area is titled 'กรอกคำขอขอยกเลิกขอใช้งาน' (Enter request for cancellation of use). It contains a form with the following fields:

- เรียน** (To): รองอธิการบดี (Vice-Chancellor)
- รายละเอียดคำขอยกเลิกการใช้งาน** (Request Details): ขอยกเลิกใช้รถ เนื่องจากการทดสอบระบบ (Request to cancel vehicle use due to system testing)
- บันทึก** (Save) and **ยกเลิก** (Cancel) buttons.

Below the form, there is a table with details of the request:

เรื่อง	ทดลองระบบ ขอรถไปราชการ งานแนะแนวรับสมัครนักศึกษา
วันเวลาเดินทาง	27 ก.พ. 2569 เวลา 06:00 น. ถึง 27 ก.พ. 2569 เวลา 15:30 น.
ปลายทาง	วิทยาลัยเทคนิคราชบุรี



การใช้ ห้องประชุม

ผ่านระบบ ONE RMUTTO



สำนักงานเขตพื้นที่อุเทนถวาย

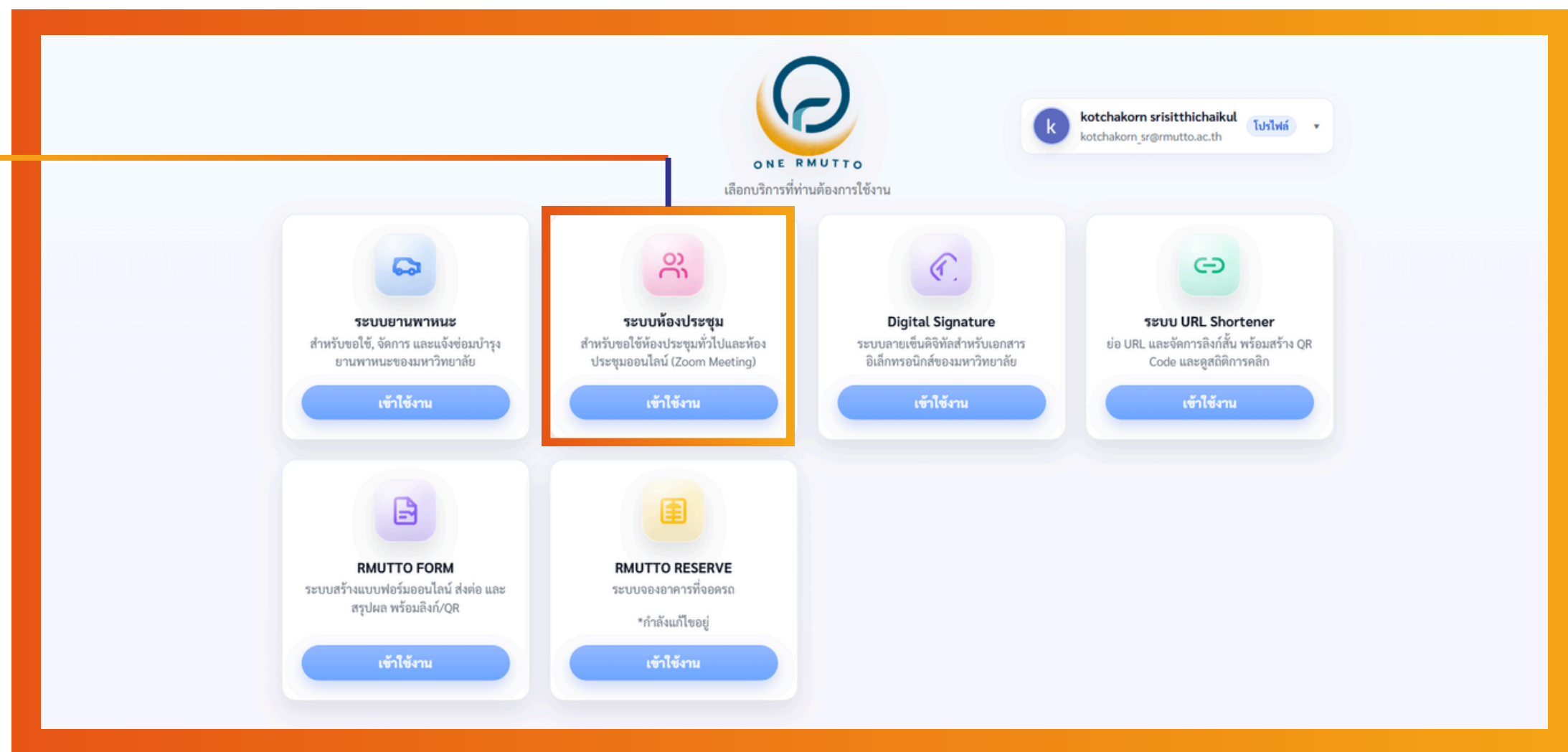
จัดทำโดย

คณะกรรมการจัดการความรู้สายสนับสนุน สำนักงานเขตพื้นที่อุเทนถวาย

การเริ่มใช้งานระบบ ONE RMUTTO

การขอใช้ห้องประชุม

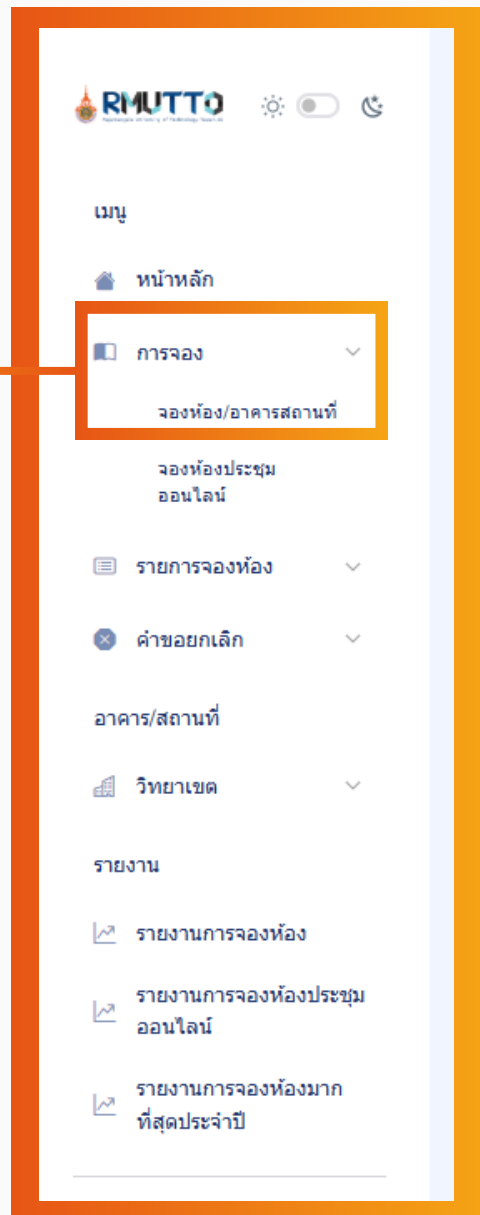
1 เลือก ระบบห้องประชุม



การเริ่มใช้งานระบบ ONE RMUTTO

การขอใช้ห้องประชุม

2 เลือก การจอง/อาคารสถานที่



3 กรอกคำขอใช้งานห้อง/อาคารสถานที่ เช่น เรื่อง วัตถุประสงค์ จำนวนบุคคลที่เข้าร่วม วิทยาเขต ที่ต้องการจอง อาคาร วันเวลาที่ขอใช้งาน

การเริ่มใช้งานระบบ ONE RMUTTO

การขอใช้ห้องประชุม

4 เลือกรายละเอียดเพิ่มเติมเช่น เรื่อง ห้อง/อาคารสถานที่ ที่ต้องการจอง ขอใช้งานอุปกรณ์เพิ่มเติมต้องการผู้ดูแลห้อง/อาคารสถานที่ ต้องการขอใช้ Zoom meeting

จองห้องประชุมทั่วไป

หน้าหลัก / จองห้องประชุมทั่วไป

รายละเอียดเพิ่มเติมการจองห้องประชุม

ห้องประชุมที่ต้องการจอง *

225 เลือกห้องประชุม

ต้องการคนดูแลห้องประชุมหรือไม่? *

ไม่ต้องการ

ต้องการห้องประชุมออนไลน์(Zoom Meeting) ? *

ไม่ต้องการ

อุปกรณ์

อินเทอร์เน็ต/ไวไฟ TV โปรเจคเตอร์ คอมพิวเตอร์ Switch Storage Printer เครื่องขยายเสียง โต๊ะเขียนแบบ โต๊ะเรียนรวม ไมโครโฟน เครื่องทำน้ำอุ่น ตู้เย็น โทรทัศน์ ลู่วิ่ง เครื่องปั่นจักรยาน อุปกรณ์อื่นๆ โต๊ะเขียนแบบ อาหารว่าง/เครื่องดื่ม อาหาร โต๊ะหน้าขาว เก้าอี้

ยืนยัน ยกเลิก

2021 © @SERVICEAPP

Crafted with ❤️ byARIT @RMUTTO

การเริ่มใช้งานระบบ ONE RMUTTO

การขอใช้ห้องประชุม

5 เลือก รายการ รายการจองห้อง > เลือก จองห้อง/
อาคารสถานที่

7 เลือก รายละเอียด
ดูรายละเอียดที่ขอใช้งาน

รายการจองห้องประชุม

สถานะ onsite/online	เรื่อง	อาคารสถานที่/ห้อง	ฝ่าย/แผนก	วันทำการ
รอพิจารณาอนุมัติ	ทดสอบระบบ ขอใช้ห้องประชุมเรื่อง KM วันที่ขอใช้งาน : 5 มี.ค. 2569 เวลา : 08:30 น. ถึง 5 มี.ค. 2569 เวลา : 12:00 น.	อาคาร 2 (อาคารไม่) 225	สำนักงานเขตพื้นที่อุเทนถาว	4 มี.ค. 2569
ไม่อนุมัติ	จองห้องประชุม km วันที่ขอใช้งาน : 17 ก.พ. 2569 เวลา : 13:30 น. ถึง 17 ก.พ. 2569 เวลา : 16:00 น.	อาคาร 2 (อาคารไม่) 225	สำนักงานเขตพื้นที่อุเทนถาว	10 ก.พ. 2569

แสดง 1 ถึง 2 จาก 2 รายการ

6 สถานะการขอใช้งานห้อง/อาคารสถานที่ เรื่องและวันที่ขอใช้งาน

การเริ่มใช้งานระบบ ONE RMUTTO

การขอใช้ห้องประชุม

RMUTTO

เมนู

- หน้าหลัก
- การจอง
- รายการจองห้อง
- คำขอยกเลิก
- อาคาร/สถานที่
- วิทยาเขต
- รายงาน
- รายงานการจองห้อง
- รายงานการจองห้องประชุมออนไลน์
- รายงานการจองห้องมากที่สุดประจำปี
- อื่นๆ
- คู่มือระบบ
- เลือกระบบ

รายละเอียดการจองห้องประชุม

หน้าหลัก / รายละเอียดการจองห้องประชุม

ชื่อเรื่องที่ขอ	ทดสอบระบบ ขอใช้ห้องประชุมเรื่อง KM
วัตถุประสงค์	ทดสอบระบบเพื่อใช้ไปทำสื่อ
จำนวนที่นั่ง	6 ที่นั่ง
เขตพื้นที่ขอใช้งาน	เขตพื้นที่อุเทนถวาย
อาคาร	อาคาร 2 (อาคารใหม่)
ห้องประชุม	225
วันเดือนปีที่ขอใช้งาน	5 มี.ค. 2569 เวลา : 08:30 น. ถึง 5 มี.ค. 2569 เวลา : 12:00 น.
ผู้ขอใช้งาน	นางสาวกชกร ศรสิทธิ์ชัยกุล
เบอร์ติดต่อ	0653590905
E-MAIL	kotchakorn_sr@rmutto.ac.th
หน่วยงาน	สำนักงานเขตพื้นที่อุเทนถวาย
วันที่ขอใช้งาน	4 มี.ค. 2569

กลับ

2021 © @SERVICEAPP

Crafted with ❤️ by ARIT @RMUTTO

การเริ่มใช้งานระบบ ONE RMUTTO

การขอใช้ห้องประชุม

ปฏิทินจองห้องประชุมทั้งหมด

คำอธิบายสีสถานะ

สีแดง = ห้องอาคาร/สถานที่ถูกจอง สีเหลือง = รอตรวจสอบอนุมัติ สีเขียว = อนุมัติเรียบร้อยแล้ว

วันนี้ มีนาคม 2569 เดือน สัปดาห์ วัน

อา.	จ.	อ.	พ.	พ.ย.	ศ.	ส.
1	2	3	4	5	6	7
	ขอจองห้องประชุมจัดสัมมนา ปรับปรุงหลักสูตร สาขาวิชาเทคโนโลยี		ขอความอนุเคราะห์ใช้ห้องประชุม(ก) ขอความอนุเคราะห์ใช้ห้องประชุม(ก) ขอใช้ห้องประชุม ขอใช้ห้องประชุม 225 (ประชุมคณะ +3 more	ขอความอนุเคราะห์ใช้ห้องประชุม ขออนุญาตใช้ห้องประชุมชลดา 5มิ. ขออนุญาตใช้ห้องประชุมสีดารา 5มิ. ทดสอบระบบ ขอใช้ห้องประชุมเรื่อง I	ขอความอนุเคราะห์ใช้ห้องประชุมที่ส	ขอใช้ห้องประชุมตะวันตก วันที่ 7 มิ. สอบหัวป้องกันคั่นคว่ำอิสระ หลัก
8	9	10	11	12	13	14
	จัดสอบปลายภาค ขอใช้ห้อง ขอใช้ห้องประชุม		ประชุมแบบช็อคกลางประเนนพฤติกร		กิจกรรมเตรียมความพร้อมบัณฑิตสู่ส ขอจองห้องประชุมตะวันตกเพื่อจัดเส ขอใช้ห้องสมุดชั้น 2 นำเสนอโครงการวิจัยสหกิจ	
15	16	17	18	19	20	21
	จัดสอบกลางกลางปลายภาค					ขอใช้ห้องประชุมตะวันตก วันที่ 21 มิ
	ขอความอนุเคราะห์ใช้ห้องประชุม (สอ.) ขออนุญาตใช้ห้องประชุมชลดา 17มิ ขออนุญาตใช้ห้องประชุมวันวิสาข 17	ขอความอนุเคราะห์จองห้องประชุมวัน			ขอใช้ห้องประชุม	
22	23	24	25	26	27	28
ขอความอนุเคราะห์ ใช้ห้องประชุมตะ ขอจองห้อง เพื่อรับรองสำหรับการรับ ขอใช้ห้องประชุม ขออนุมัติใช้ห้องประชุมบริศรา วันที่ 2	ขอใช้ห้องประชุมอบรมผู้ประสานกักต้งเด็ก โดยสมาคมสเด็คแห่งประเทศไทย ขอความอนุเคราะห์ใช้ห้องประชุม ขออนุญาตใช้ห้องประชุมวันวิสาข 24	ขอความอนุเคราะห์ใช้ห้องประชุมบริศรา วันที่ 25-27 มีนาคม 2569 โครงการจัดประชุมทางวิชาการระดับชาติ		ขอความอนุเคราะห์ใช้ห้องประชุม (สอ)	ขอความอนุเคราะห์ใช้สนามกีฬากลาง ขอใช้สนามฟุตบอล	
29	30	31	1	2	3	4
	สวส. จองพวงพยอม กิจกรรมและงบประมาณดำเนินงาน					

ปฏิทินจองห้องประชุมทั้งหมด

สีแดง = ห้องอาคาร/สถานที่ถูกจอง

สีเหลือง = รอตรวจสอบอนุมัติ

สีเขียว = อนุมัติเรียบร้อยแล้ว



การเริ่มใช้งานระบบ ONE RMUTTO

การขอใช้ห้องประชุม

8 เลือก รายการ คำขอยกเลิก > เลือก แฉงคำขอยกเลิก

9 เลือก รายการ คำขอยกเลิก > เลือก แฉงคำขอยกเลิก

รายการจองห้องประชุม

สถานะ	เรื่อง	ฝ่าย/แผนก	วันทำรายการ	ดำเนินการ
รอพิจารณาการอนุมัติ	ทดสอบระบบ ขอใช้ห้องประชุมเรื่อง KM	สำนักงานเขตพื้นที่อุเทนถาว	4 มี.ค. 2569	ยกเลิกคำขอ

แสดง 1 ถึง 1 จาก 1 รายการ

2021 © @SE Crafted with ❤️ by ARIT @RMUTTO

10 เลือกยกเลิกคำขอ ดูรายละเอียดคำขอและสามารถยกเลิกคำขอการขอใช้งานได้ เฉพาะรายการที่ผู้อนุมัติยังไม่ได้อนุมัติการขอใช้งาน

การเริ่มใช้งานระบบ ONE RMUTTO

การขอใช้ห้องประชุม

The screenshot displays the ONE RMUTTO system interface for requesting a meeting room. The page title is "คำขอยกเลิกการจองห้องประชุม" (Meeting Room Cancellation Request). The form is titled "กรอกคำขอยกเลิกขอใช้งาน" (Fill in the cancellation request). The form fields include "เรียน" (To), "รายละเอียดคำขอยกเลิกการใช้งาน" (Cancellation details), and buttons for "บันทึก" (Save) and "ยกเลิก" (Cancel). Below the form is a table with the following details:

ชื่อเรื่องขอ	ทดสอบระบบ ขอใช้ห้องประชุมเรื่อง KM
วัตถุประสงค์	ทดสอบระบบเพื่อใช้ไปทำสื่อ
จำนวนที่นั่ง	6 ที่นั่ง
เขตพื้นที่ขอใช้งาน	เขตพื้นที่อุเทนถวาย
อาคาร	อาคาร 2 (อาคารใหม่)
ห้องประชุม	225
ผู้ขอใช้งาน	นางสาวกชกร ศรีสุทธิชัยกุล
เบอร์ติดต่อ	0653590905
E-MAIL	kotchakorn_sr@rmutto.ac.th
หน่วยงาน	สำนักงานเขตพื้นที่อุเทนถวาย
วันที่ขอใช้งาน	4 มี.ค. 2569

11

กรอกคำร้องขอยกเลิก

12

รายละเอียดคำขอใช้งาน

การเริ่มใช้งานระบบ ONE RMUTTO

การขอใช้ห้องประชุม

13 เลือก รายการวิทยาเขต เลือกเขตพื้นที่ที่ต้องการดูข้อมูล

15 เลือกดูรายละเอียดของอาคารสถานที่

The screenshot displays the ONE RMUTTO system interface. On the left is a sidebar menu with options like 'หน้าหลัก', 'การจอง', and 'วิทยาเขต'. The main area shows a table of buildings with columns for 'สถานะ', 'ชื่ออาคาร/สถานที่', 'ประเภท', and 'จัดการ'. A search bar is at the top right. Callout boxes highlight the 'วิทยาเขต' menu (13), the building list (14), and the 'จัดการ' column (15).

สถานะ	ชื่ออาคาร/สถานที่	ประเภท	จัดการ
พร้อมใช้งาน	อาคาร 1 (อาคารอำนวยการเดิม)	อาคาร	[Icon]
พร้อมใช้งาน	อาคาร 2 (อาคารใหม่)	อาคาร	[Icon]
พร้อมใช้งาน	อาคาร 5 (กศส.)	อาคาร	[Icon]
พร้อมใช้งาน	อาคาร 7	อาคาร	[Icon]
พร้อมใช้งาน	อาคาร 4	อาคาร	[Icon]
พร้อมใช้งาน	อาคาร 3	อาคาร	[Icon]
พร้อมใช้งาน	อาคาร 8	อาคาร	[Icon]
พร้อมใช้งาน	สนามฟุตบอลกลาง อุเทนถวาย	สถานที่	[Icon]
พร้อมใช้งาน	อาคารโรงงาน ฝึกงานช่างไม้	อาคาร	[Icon]
พร้อมใช้งาน	ลานอเนกประสงค์ อาคาร 3	สถานที่	[Icon]

การเริ่มใช้งานระบบ ONE RMUTTO

การขอใช้ห้องประชุม

16 รายละเอียดอาคารสถานที่ และปฏิทินการขอใช้งาน

รายละเอียด อาคาร 2 (อาคารใหม่)

ชื่อ	อาคาร 2 (อาคารใหม่)
ประเภท	อาคาร
จำนวนที่นั่ง	0 ที่นั่ง
รายละเอียด	อาคาร 2 ชั้น
ส่วนงาน	ส่วนกลาง
หน่วยงาน	เขตพื้นที่อุเทนถวาย

ปฏิทินจองห้องประชุม
คำอธิบายสีสถานะ

สีแดง = ห้องอาคาร/สถานที่ถูกจอง สีเหลือง = รอดตรวจสอบอนุมัติ สีเขียว = อนุมัติเรียบร้อยแล้ว

< > วันนี้

มีนาคม 2569

อา.	จ.	อ.	พ.	พฤ.
1	2	3	4	5

17 ห้องที่อยู่ภายในอาคารนั้นๆ

รายชื่ออาคาร-สถานที่

10 v รายการต่อหน้า

สถานะ	ชื่อห้อง	ชั้น	ประเภทห้อง	จัดการ
พร้อมใช้งาน	225	2	ห้องประชุม	🗑️
พร้อมใช้งาน	ลานกิจกรรม	1	ห้องทั่วไป	🗑️

แสดง 1 ถึง 2 จาก 2 รายการ

© 21 @SERVICEAPP



สถาบันเทคโนโลยีราชมงคล วิทยาเขตอุเทนถวาย

ภาคผนวก

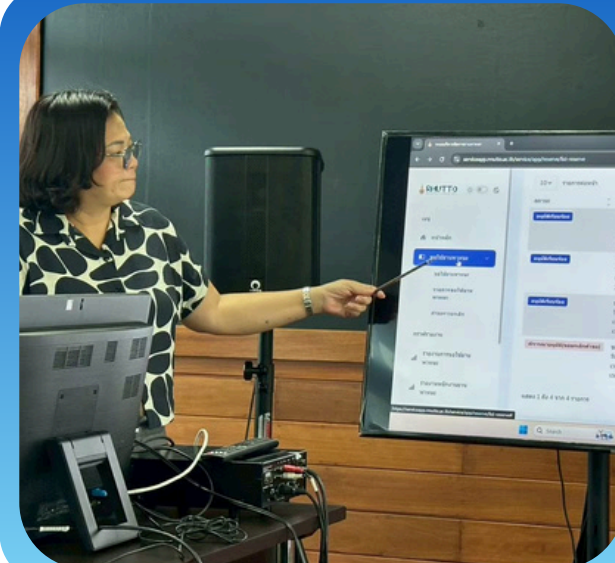

สถาบันฝึกอบรมผู้ตรวจซ่อม

ราชมงคลตะวันออก
อุเทนถวาย
TECHNOLOGY TAWAN-OK
UNIVERSITY

บรรยากาศการจัดการความรู้



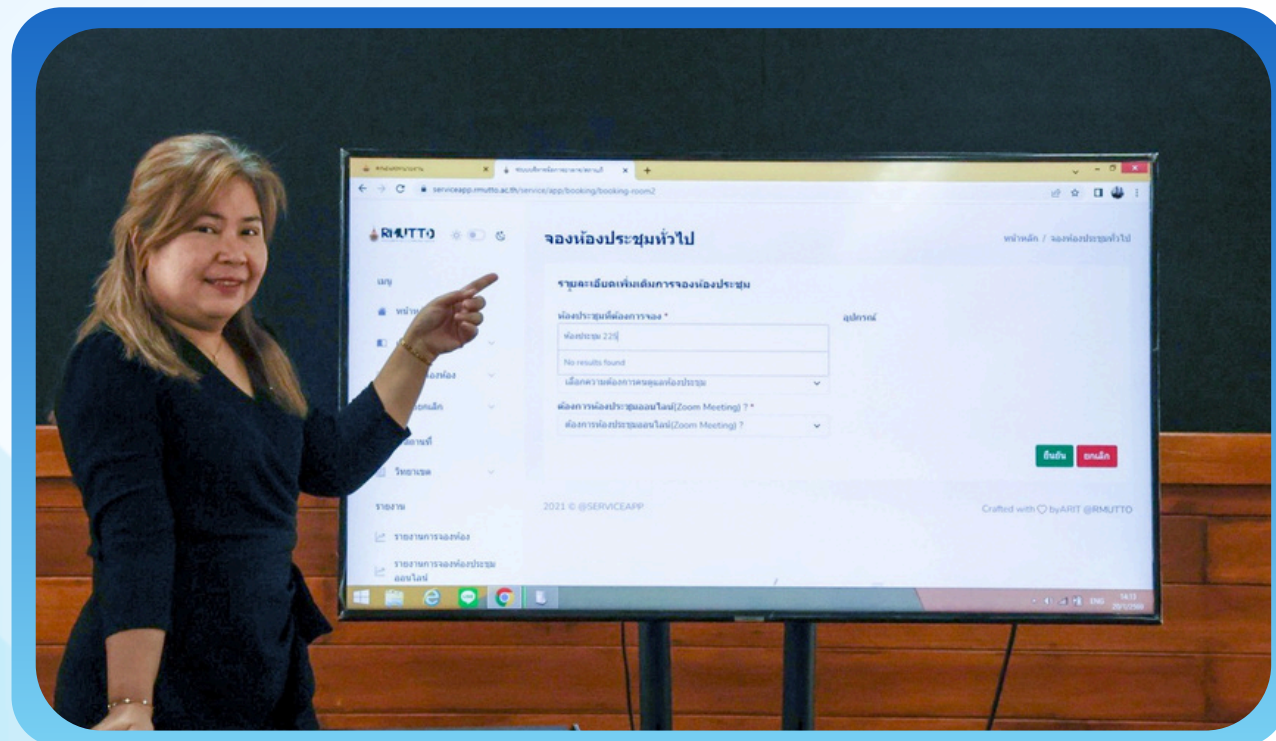

บรรยากาศการจัดการความรู้






จัดทำโดย คณะกรรมการจัดการความรู้สายสนับสนุน สำนักงานเขตพื้นที่อุเทนถวาย

สำนักงานเขตพื้นที่อุเทนถวาย

บรรยากาศการจัดการความรู้



บรรยากาศการจัดการความรู้



จัดทำโดย คณะกรรมการจัดการความรู้สายสนับสนุน สำนักงานเขตพื้นที่อุเทนถวาย

สำนักงานเขตพื้นที่อุเทนถวาย

คณะกรรมการจัดการความรู้





สำนักงานเขตพื้นที่อุเทนถวาย

จัดทำโดย

คณะกรรมการจัดการความรู้สายสนับสนุน
สำนักงานเขตพื้นที่อุเทนถวาย